

# CAHIER D'ACTIVITÉS POMME



## Merci d'avoir téléchargé automne spécial pomme

Ce matériel gratuit est destiné à usage personnel ou éducatif. Vous pouvez imprimer autant de copies que vous le souhaitez. Ces documents appartiennent à maman des fauves.

### Vous avez le droit de:

Télécharger les fichiers et les utiliser chez vous ou dans l'école.

Partager le lien du blog ou site quand vous échangez avec d'autres personnes.

### Vous n'avez pas le droit de:

Changer les documents.

Garder les documents sur vos sites web ou blogs.

Vendre les fichiers ou partir des fichiers.

Vendre fichiers imprimés entiers ou en parties

Si vous en servez et que vous publiez sur les réseaux sociaux n'oubliez pas d'écrire @mamandesfauves et/ou #mamandesfauves pour que je puisse voir vos réalisations!

N'hésitez pas à me contacter pour toutes questions ou si vous avez vu des erreurs.


### Photos venu de:

Adobe stock photo


### Clipart venu de:




Remplir les différents cases avec des graphismes



# Tracer avec surligneur



# Cycle de vie d'un pommier



graine



germination




pousse



arbre





floraison



pomme

# Cycle de vie d'un pommier



floraison	arbre	germination
pomme	graine	pousse

# Parties d'une pomme

La feuille



Le pédoncule



Le cœur



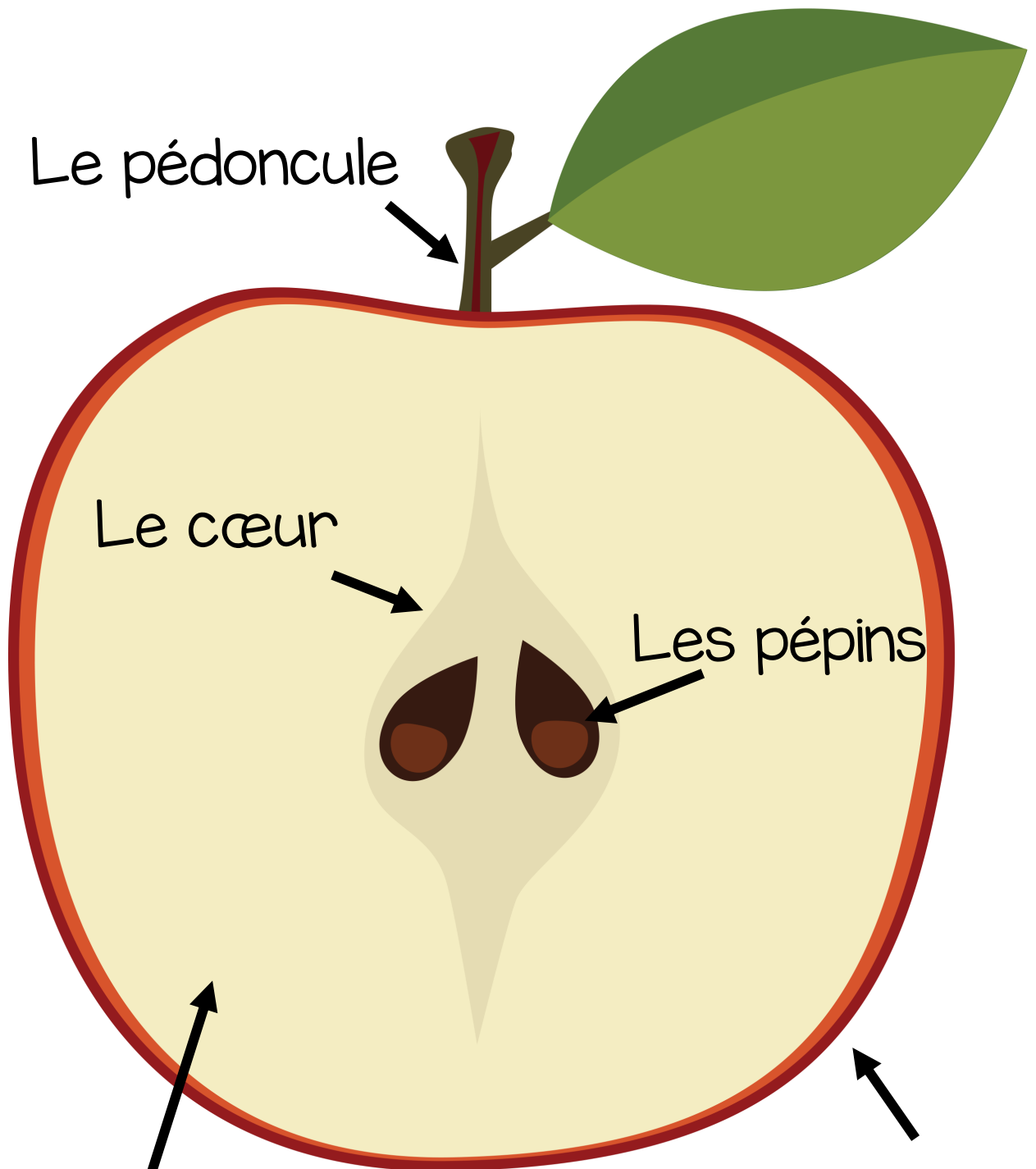
Les pépins




La chair



La pelure



# Parties d'une pomme



Les pépins	Le cœur	La chair
La feuille	Le pédoncule	La pelure



# Différentes sortes de pommes



Granny Smith



Fuji



Pink lady



Red delicious



Gala



Golden delicious

# Pomme 3D

Imprimez les pommes sur du papier rouge ou vert, découpez les puis collez les coloriages de la cycle de vie sur chaque pomme.

Pliez les pommes en deux puis prenez une des pommes pliées en deux et appliquez de la colle sur l'un des côtés.

Posez dessus une deuxième pomme, vérifiez que les deux cercles concordent bien, appuyez bien pour que les deux citrouilles soient bien collés.

Répétez l'opération avec les 4 autres pommes.

